

**REKSA DANA SAHAM**

**Tanggal Efektif**

19 Desember 2007

**Tanggal Peluncuran**

27 Desember 2007

**Mata Uang RD**

IDR

**Harga Unit (NAB per Unit)**

Rp 2,821.48

**Total Nilai Aktiva Bersih**

Rp 260.39 miliar

**Minimum Investasi Awal**

Rp 100,000

**Periode Penilaian**

Harian

**Biaya Pembelian**

< Rp 250,000 = Maks. 4%  
>= Rp 250,000 = Maks. 2%

**Biaya Penjualan Kembali**

Maks. 1% (<1 tahun), 0% (>1 tahun)

**Biaya Pengalihan**

Maks. 2%

**Biaya Manajemen**

Maks. 3% per tahun

**Biaya Kustodian**

Maks. 0.2% per tahun

**Kode ISIN**

IDN000054004

**Bank Kustodian**

Bank Central Asia

PT Bank Central Asia Tbk memperoleh persetujuan untuk menjalankan kegiatan usaha sebagai Kustodian di bidang Pasar Modal berdasarkan Surat Keputusan Ketua Bapepam KEP-148/PM/1991 tertanggal 13 November 1991.

**Profil Panin Asset Management**

PT Panin Asset Management (Panin AM) adalah Manajer Investasi yang telah beroperasi sejak 1997, berawal sebagai divisi Asset Management dari PT Panin Sekuritas Tbk dan melakukan spin-off pada tahun 2011 sebagai entitas mandiri dalam Grup Panin. Panin AM merupakan salah satu Manajer Investasi dengan rekam jejak terpanjang di Indonesia, mengelola beragam produk reksa dana untuk nasabah individu maupun institusi dengan pendekatan investasi aktif yang berfokus pada penciptaan nilai jangka panjang. Panin AM memperoleh izin usaha sebagai Manajer Investasi berdasarkan Surat Keputusan Ketua Bapepam No. KEP-06/BL/MI/2011 tertanggal 18 Agustus 2011.

**Tujuan Investasi**

Mendapatkan peningkatan nilai investasi yang tinggi di Pasar Modal Indonesia dengan melakukan investasi pada saham yang memiliki prospek tingkat pertumbuhan di atas rata-rata dan secara dinamis melakukan alokasi asset berdasarkan perkembangan pasar.

**Kebijakan Investasi**

Efek Ekuitas	:	80% - 100%
Efek Obligasi	:	0% - 20%
Inst. Pasar Uang & Kas	:	-

**% Portofolio Reksa Dana**

Efek Ekuitas	:	79.70%
Efek Obligasi	:	-
Inst. Pasar Uang & Kas	:	20.30%

**Komposisi Geografis**

Dalam Negeri	:	100%
Luar Negeri	:	0%

**10 Efek Terbesar (Urutan Abjad)**

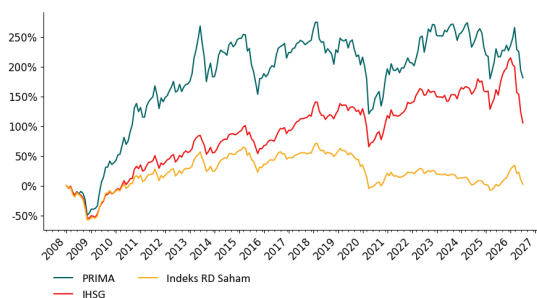
DEPOSITO BANK DANAMON INDONESIA	7.68
DEPOSITO BANK SYARIAH INDONESIA	7.68
PT. AMMAN MINERAL INTERNASIONAL TBK	7.42
PT. ANEKA TAMBANG TBK	7.54
PT. BANK CENTRAL ASIA TBK	9.51
PT. BANK MANDIRI (PERSERO) TBK	5.36
PT. BANK RAKYAT INDONESIA (PERSERO) TBK	6.22
PT. HANJAYA MANDALA SAMPOERNA TBK	6.05
PT. INDOFOOD CBP SUKSES MAKMUR TBK	4.71
PT. TIMAH TBK	7.80

**Kinerja Reksa Dana (%)**

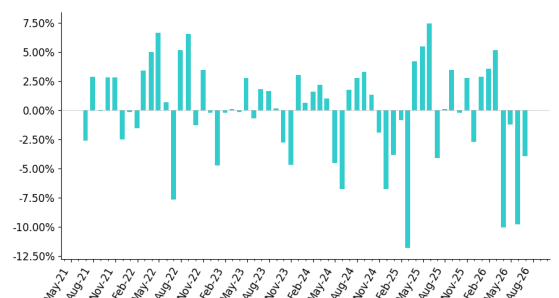
	YTD	1 Bln	3 Bln	6 Bln	1 Thn	3 Thn	5 Thn	Sejak Perdana
PRIMA	-16.24	-3.94	-14.43	-16.24	-11.04	-22.89	-2.82	182.15
IHSG	-34.74	-7.90	-19.93	-34.74	-18.54	-15.29	-5.72	105.98
Infovesta: Indeks RD Saham	-19.89	-6.87	-15.14	-19.89	2.72	-12.75	-10.30	2.36

Kinerja Bulanan Tertinggi : 32.66% • Apr-09  
Kinerja Bulanan Terendah : -34.57% • Okt-08

**Kinerja Sejak Perdana**



**Kinerja 5 Tahun Terakhir**



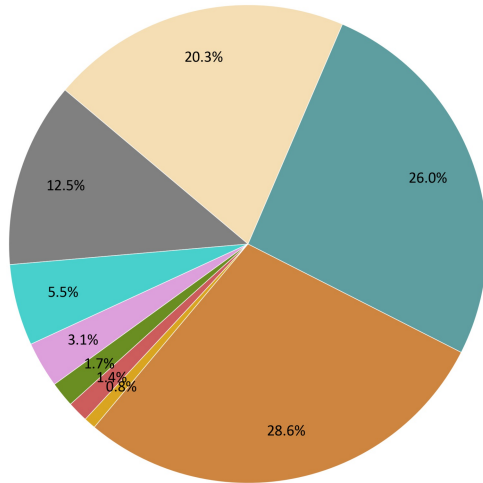
**Keterangan**

- Tata cara dan persyaratan pembelian, dan penjualan kembali Reksa Dana dapat dilihat melalui: [www.panin-am.co.id/produk](http://www.panin-am.co.id/produk)
- Anda dapat menyampaikan pertanyaan dan pengaduan melalui hotline: **1500 726** atau email: [cso@panin-am.co.id](mailto:cso@panin-am.co.id)
- Akses Prospektus untuk informasi lebih lanjut dapat diakses melalui: [www.panin-am.co.id](http://www.panin-am.co.id)
- Seluruh bukti konfirmasi transaksi Reksa Dana akan dikirimkan melalui media surat elektronik dan Kepemilikan Reksa Dana akan dikirimkan oleh Bank Kustodian dalam bentuk e-statement (laporan elektronik) ke alamat email nasabah. E-statement merupakan bukti hukum yang sah atas kepemilikan Reksa Dana. Kepemilikan Reksa Dana juga dapat dilihat melalui KSEI (Kustodian Sentral Efek Indonesia) melalui laman <https://akses.ksei.co.id>

## Manfaat

- **Pengelolaan secara profesional:** Dikelola secara sistematis dan profesional oleh PT Panin Asset Management yang bersertifikat dan berpengalaman.
- **Diversifikasi Investasi:** Reksa dana berinvestasi secara tersebar guna mengurangi risiko dan memaksimalkan keuntungan.
- **Likuiditas:** Pemegang Unit Penyertaan Reksa Dana dapat mencairkan kembali investasinya setiap saat.
- **Kemudahan Investasi:** Terdapat banyak pilihan investasi dengan strategi yang beragam, serta ditunjang oleh berbagai layanan pengelolaan investasi yang profesional.
- **Fleksibilitas Investasi:** Dapat berpindah antar portofolio kapan saja sesuai tujuan investasinya.
- **Transparansi:** Informasi aset, risiko, dan biaya diungkapkan secara terbuka sesuai regulasi OJK.

## Komposisi Portofolio



## Risiko

### Risiko-Risiko Utama

Risiko Perubahan Kondisi Politik dan Hukum, Risiko Kredit, Risiko Likuiditas, Risiko Nilai Tukar, Risiko Perubahan Peraturan dan Perpajakan.

### Klasifikasi Risiko



Panin Dana Prima memiliki risiko likuiditas sedang, risiko pasar tinggi, dan risiko penurunan nilai investasi tinggi.

Sektor	Komposisi
Sektor Keuangan	28.6%
Sektor Barang Baku	26.0%
Kas & Pasar Uang (Deposito & SRBI)	20.3%
Sektor Konsumen Primer	12.5%
Sektor Properti & Real Estat	5.5%
Sektor Perindustrian	3.1%
Sektor Energi	1.7%
Sektor Transportasi & Logistik	1.4%
Sektor Infrastruktur	0.8%

## Perkembangan Pasar

Pada akhir bulan Juni 2026:

- IDR per USD melemah sebanyak 26 poin dari 17,881 menjadi 17,907
- IHSG melemah sebanyak 484.19 poin dari 6,127 menjadi 5,643
- Inflasi sebesar 0.44% dalam 1 bulan, sehingga inflasi menjadi 3.34% dalam 1 tahun
- BI-rate naik ke level 5.75% dan Real interest rate menjadi 2.41%
- Yield Surat Utang Negara 10-thn naik ke level 7.16% dan Real yield menjadi 3.82%
- US Fed Fund target rate tetap di level 3.5% s/d 3.75%, sementara yield US 10Y Govt Bond naik ke level 4.47%, US Real rate berada pada level -0.5% s/d -0.7%
- Harga spot minyak dunia Brent turun \$19.13 dari \$92.05 menjadi \$72.92
- Kepemilikan asing atas SUN naik Rp 22.43 triliun menjadi Rp 885.65 triliun

sumber: bloomberg

## Penafian

1. INVESTASI MELALUI REKSA DANA MENGANDUNG RISIKO. SEBELUM MEMUTUSKAN BERINVESTASI, CALON INVESTOR WAJIB MEMBACA DAN MEMAHAMI PROSPEKTUS. KINERJA HISTORIS TIDAK MENJAMIN/MENCERMINKAN INDIKASI KINERJA DI MASA YANG AKAN DATANG. OTORITAS JASA KEUANGAN TIDAK MEMBERIKAN PERNYATAAN MENYETUJUI ATAU TIDAK MENYETUJUI EFEK INI, TIDAK JUGA MENYATAKAN KEBENARAN ATAU KECUKUPAN ISI PROSPEKTUS REKSA DANA INI. SETIAP PERNYATAAN YANG BERTENTANGAN DENGAN HAL-HAL TERSEBUT ADALAH PERBUATAN MELANGGAR HUKUM. PT Panin Asset Management selaku Manajer Investasi terdaftar dan diawasi oleh OJK.
2. Manajer Investasi dapat menolak permohonan anda apabila tidak memenuhi persyaratan dan peraturan yang berlaku.
3. Anda harus membaca dengan teliti ringkasan informasi produk dan/atau layanan ini sebelum menyetujui pembelian produk dan berhak bertanya kepada Agen Penjual Efek Reksa Dana (APERD) atas semua hal terkait ringkasan informasi produk dan/atau layanan ini.
4. Ringkasan informasi produk dan/atau layanan bukan merupakan bagian dari prospektus. Anda wajib untuk tetap membaca dan memahami prospektus sebelum berinvestasi.
5. Reksa Dana merupakan produk pasar modal dan bukan produk yang diterbitkan oleh APERD. APERD tidak bertanggung jawab atas segala tuntutan dan risiko atas pengelolaan portofolio Reksa Dana.

PT Panin Asset Management berizin dan diawasi oleh Otoritas Jasa Keuangan.

tanggal cetak dokumen: 2026-07-03 07:52:44